



PANDUAN PENGISIAN



SURVEY RESISTENSI
Reformasi Birokrasi lingkup KLHK
Tahun 2020

BP2SDM

PUSAT PERENCANAAN DAN
PENGEMBANGN SDM KLHK



PANDUAN PENGISIAN SURVEY RESISTENSI REFORMASI BIROKRASI LINGKUP KLHK

TAHAP PERSIAPAN

Spesifikasi minimum yang dibutuhkan pengguna/user untuk mengoperasikan Aplikasi Pemetaan Kompetensi yaitu:

1. Tipe Aplikasi : Berbasis Laman/Web Base.
2. Peramban (*Browser*) : Mozilla Firefox, Google Chrome terbaru.



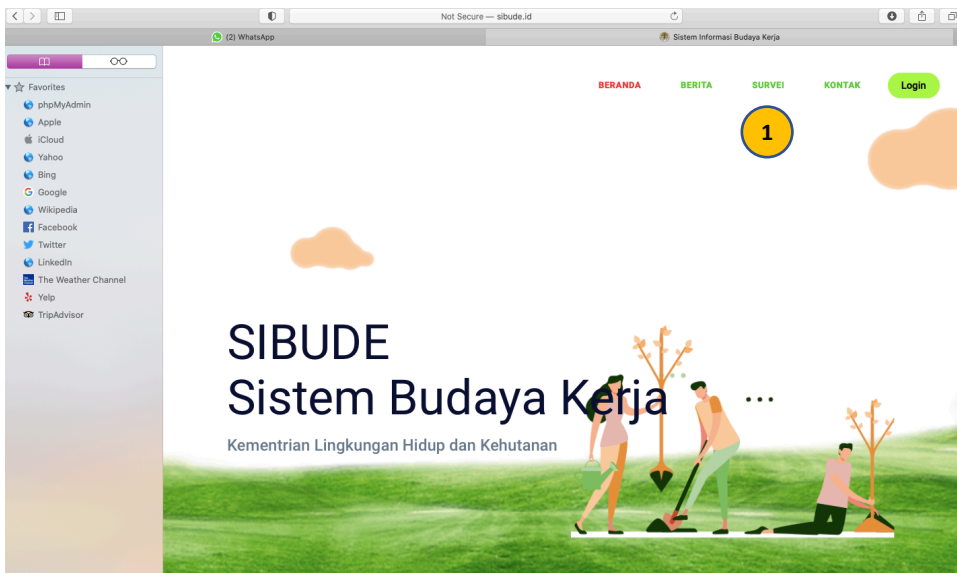
Agar memaksimalkan penggunaan aplikasi, pengguna/user disarankan menggunakan hardware computer dengan spesifikasi minimal Processor **Dual Core RAM 2GB**. Untuk dapat mengakses Aplikasi dipastikan koneksi jaringan internet/LAN sudah terhubung.

TAHAP PENGGUNAAN

Langkah pertama setelah browser terbuka, masukan alamat link aplikasi,

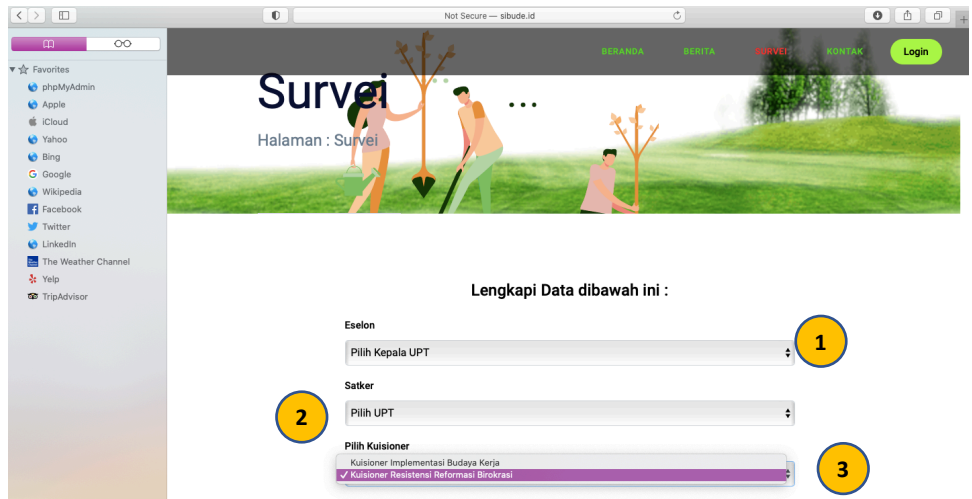
<https://sibude.id>

Setelah masuk ke dalam alamat aplikasi maka tampilan halaman aplikasi seperti di bawah ini:



1. Klik **Survei** pada Tampilan Toolbar
Pada pojok kanan atas untuk masuk kedalam halaman Survei

Selanjutnya akan tampil halaman berikutnya di bawah ini:



1. Pilih Unit Eselon 1 Saudara
2. Pilih Unit Eselon 2 / Balai
3. Pilih “ Kuisisioner Resistensi Reformasi Birokrasi “
4. Kuisisioner akan langsung tampil pada halaman yang sama.

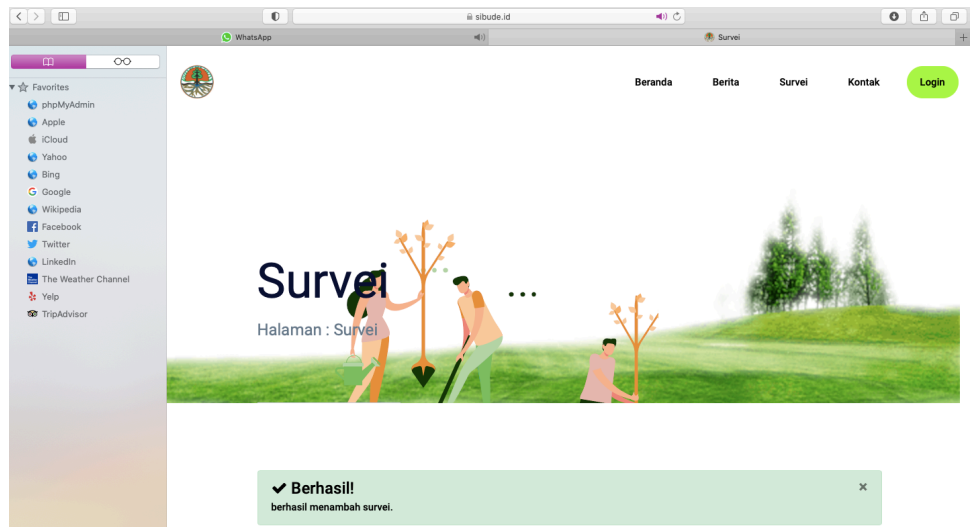
Selanjutnya akan tampil pada halaman seperti di bawah ini.

The screenshot shows a web browser window with the address bar displaying 'Not Secure - sibude.id'. The page title is 'Pilih Kuisiener' and the main heading is 'Formulir Resistensi Reformasi Birokrasi'. The form contains three questions:

1. Saya mengetahui program reformasi birokrasi di Kementerian Lingkungan Hidup dan Kehutanan. Ya Tidak Tidak Tahu. Berikan alasan: [Text input field]
2. Saya mengetahui manfaat dan tujuan program reformasi birokrasi. Ya Tidak Tidak Tahu. Berikan alasan: [Text input field]
3. Program reformasi birokrasi perlu dilaksanakan pada unit kerja. Ya Tidak Tidak Tahu.

1. Kuisiener terdiri dari 69 Soal dengan pilih 3 jawaban yaitu Ya, Tidak, dan Tidak Tahu.
2. Mohon sertakan alasan Saudara ketika memilih jawaban “ YA “
Mohon sertakan alasan Saudara ketika memilih jawaban “ TIDAK “
3. Pilihlah jawaban “ TIDAK TAHU “ ketika Saudara benar-benar tidak mengetahui tentang hal tersebut.
4. Bacalah dengan seksama pertanyaan pada kuisiener.
5. Jawablah pertanyaan sampai selesai seperti petunjuk sebelumnya, lalu klik “**irim**”.

Selanjutnya jika SUKSES Terkirim, akan tampil pada halaman seperti dibawah ini.



6. Pengisian Survey Selesai.

Terima Kasih